








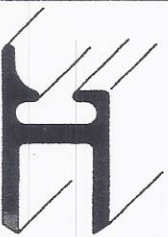














Messingprofile

Profilquerschnitt Maßstab 1:1	Bezeichnung	z.B. eingebaut in folgende Typen	Bestell- Nr.
	Nagelleiste 10mm breit	Vor- und Nachkriegs fahrzeuge	MP 001
	Nagelleiste 12mm breit	Vor- und Nachkriegs fahrzeuge	MP 002
	Trapeznagelleiste 12mm breit	300, b,c,d 300 S, Sc	MP 003
	Zierleistenprofil 25 mm breit	Vorkriegsfahrzeuge 170/220/300,b,c	MP 004
	Zierleistenprofil 30 mm breit	Vorkriegsfahrzeuge z.B. 290/320	MP 005
	Zierleistenprofil 30 mm breit mit Sicke	Vorkriegsfahrzeuge z.B. 290/320	MP 006
	Zierleistenprofil	300,b,c	MP 007
	Zierleistenprofil 15 mmm breit 7 mm hoch	170 SCA Motorhaube 170/220CA Einstieg	MP 008
	Zierleistenprofil 14 mm breit	Ponton 220 S Coupe/Cabrio	MP 009
	Zierleistenprofil 18 mm breit 5 mm hoch	z.B Wanderer W25K	MP 010
	U-Profil für Ausstellfenster 11mm breit 10,5mm hoch	300,b,c,d 300S,Sc	MP 011

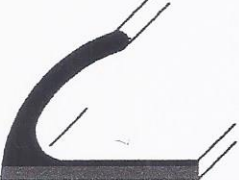







Messingprofile

Profilquerschnitt Maßstab 1:1	Bezeichnung	z.B. eingebaut in folgende Typen	Bestell- Nr.
	U-Profil Seitenscheiben 17/14mm	Vor- und Nachkriegs fahrzeuge	MP 012
	Seitenscheibenprofil B-Säule	Vor- und Nachkriegs fahrzeuge	MP 013
	Seitenscheibenprofil B-Säule	Vor- und Nachkriegs fahrzeuge	MP 014
	Abdichtprofil am Verdeck 29mm breit	Vorkriegsfahrzeuge 170/220 300,b,c,	MP 015
	Abdichtprofil am Verdeck 25mm breit	190 SL, Ponton	MP 016
	Abdichtprofil am Verdeck	W113 / W111	MP 017
	Abdichtprofil am Verdeck	W113 / W111	MP 018
	Verdeckabschluß vorn über Windschutz	113er / 300SL Roadster	MP 019





Messingprofile

Profilquerschnitt Maßstab 1:1	Bezeichnung	z.B. eingebaut in folgende Typen	Bestell- Nr.
	Zierrahmenprofil Frontscheibe	300, b, c, 300S, Sc	MP 020
	U-Profil 11mm Steckscheibenrahmen	300SL Coupe	MP 021
	U-Profil 13mm Dreieckfenster	300SL Coupe	MP 022
	Luftaustrittprofil	300SL Coupe	MP 023
	Verdeckhalteschiene	Vorkriegsfahrzeuge 170/220/300,b,c	MP 024
	Verdeckhalteschiene	300d, Ponton	MP 025
	Frontscheibenprofil oben	Vorkriegsfahrzeuge	MP 026
	Frontscheibenprofil	alle Vorkriegs- fahrzeuge	MP 027






Messingprofile

Profilquerschnitt Maßstab 1:1	Bezeichnung	z. B. eingebaut in folgende Typen	Bestell Nr.
	Halteschiene am Verdeck- deckel außen	300SL Roadster	MP 028
	Halteschiene am Verdeck- deckel innen	300SL Roadster	MP 029
	Einfäßprofil für Türverkleidung	Vorkriegsfahrzeuge 170/220/300b,c,d 300S/Sc W111/W113 Ponton	MP 030
	Schutz und Zierleiste	300S/300,b,c,d	MP 031
	Zierleistenprofil	300Sc	MP 032
	Radlaufprofil	300Sc	MP 033
	Schutzleiste auf Stoßfänger	Nürburg/ 500 K	MP 034
	Schutzleiste auf Stoßfänger	540 K	MP 035










Messingprofile

Profilquerschnitt Maßstab 1:1	Bezeichnung	z.B. eingebaut in folgende Typen	Bestell- Nr.
	Trittbrettabschlußleiste 20/10 mm	Vorkriegsfahrzeuge	MP 036
	Trittbrettabschlußleiste 28/12 mm	Vorkriegsfahrzeuge	MP 037
	Trittbrettleiste 19mm	Vorkriegsfahrzeuge	MP 038
	U-Profil Seitenscheiben	W111	MP 039
	Zierleistenprofil innen	W111	MP 040
	Zierleistenprofil innen	W111	MP 041
	Scheibenrahmenprofil	W111	MP 042
	Zierleistenprofil	W113	MP 043
	Zierleistenprofil Verdeckdeckel außen	W113	MP 044




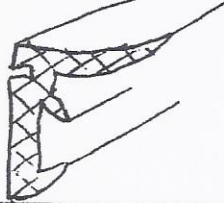



Messingprofile

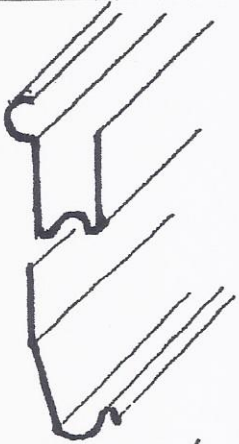
Profilquerschnitt Maßstab 1:1	Bezeichnung	z.B. eingebaut in folgende Typen	Bestell- Nr.
	Armaturenbretteinfassung	Vorkriegsfahrzeuge	MP 045
	Armaturenbretteinfassung	Vorkriegsfahrzeuge	MP 046
	Armaturenbrettleiste	300, b, c, d, S, Sc	MP 047
	Schutzleiste	600/220S	MP 048
	Zierleiste 23/75	Horch 830 BL	MP 049

Aluminiumprofile

<u>Profilquerschnitt</u>	<u>Bezeichnung</u>	<u>z. B. eingebaut in folg. Typen</u>	<u>Bestell- Nr.</u>
	Nagelleiste 10mm breit	Vor- und Nachkriegs fahrzeuge	AL001
	Nagelleiste mit einge- setzten Nägeln 10mm breit	Vor- und Nachkriegs fahrzeuge	AL011
	Nagelleiste 12mm breit	Vor- und Nachkriegs fahrzeuge	AL002
	Nagelleiste mit einge- setzten Nägeln 12mm breit	Vor- und Nachkriegs fahrzeuge	AL022
	Abdichtprofil am Verdeck 25mm breit	Vor- und Nachkriegs fahrzeuge	AL003
	Regenleiste nach Montage wird der obere Schenkel angerrichtet zur Ab- deckung des Nagel oder Schrauben	Vor- und Nachkriegs fahrzeuge	AL004
	Trittbrettleiste 19mm	Vorkriegsfahrzeuge	AL005
	Deckleiste 20 x 4	Vor- und Nach- kriegsfahrzeuge	AL006
	Trittbrettleiste 14mm	"	AL007

Gummi profile

<u>Profilquer-</u> <u>schnitt</u>	<u>Bezeichnung</u> <u>passend z.B. in</u> <u>Metallprofil Best.Nr</u>	<u>z. B. eingebaut</u> <u>in folg. Typen</u>	<u>Bestell</u> <u>Nr</u>
	Schutzleiste MP 031	300, b, c, d 300 S	G 001
	Schutzleiste MP 048	600 220 S	G 002
	Trittbrettgummi MP 038 A1005	div Vorkriegs- fahrzeuge	G 003
	Abdichtgummi für Seitenscheiben MP 015	div. Fahrzeuge	G 004
	Einglasgummi MP 021 MP 011	300SL 300bcd 300 S, Sc	G 005
	Abdichtung in Fensterschacht Schiene	div Vorkriegs- fahrzeuge	G 006
	Noppengummi Haarberauflage	div. Fahrzeuge	G 007




Fensterhebeschiene

Stahl 1000 mm lang
" 800 " "


Zeischiene zur Fensterhebeschiene

Stahl ~~1000~~ mm lang
330



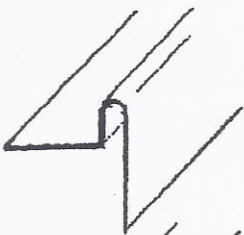
C-Schiene für Fensterheber

Stahl 350 mm lang



Fenster-schachtschiene

Messing 1000 mm lang
1250 " "



Schutzleiste Kofferraum

Alu

300, b, c, d

300 S




Einstiegleisten

Alu

300, b, c

300 d

300 S



Einstiegleiste

Alu

190 SL f. Gummi
f. Teppich



Halteleiste f. Türverkleidung

Alu

190 SL

MAGARETE MEIER KFZ-TEILE-HANDEL

Inhaber Jens Meier

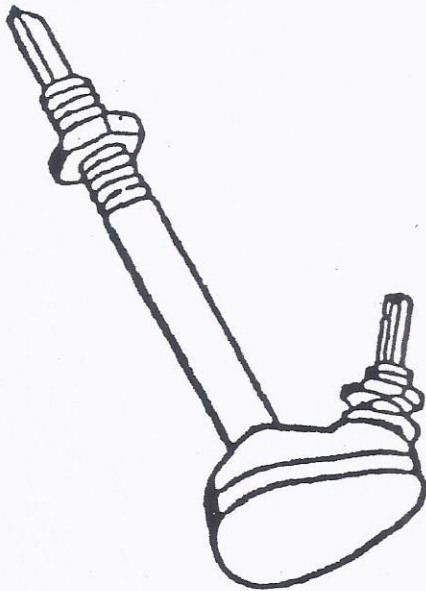
Im Nordfeld 26 · 29336 Nienhagen
Tel. 0 51 44 - 49 37 92 · Fax 49 37 93

Mobil 0170 - 8 31 32 28

E-Mail: info@l-meier.de

Wischergetriebe

für



170S 170SCF 170SCB

220 220 CF 220 CB

300 300 b 300 c 300 d

300 S 300 Sc

300 SL Coupé

300 SL Roadster

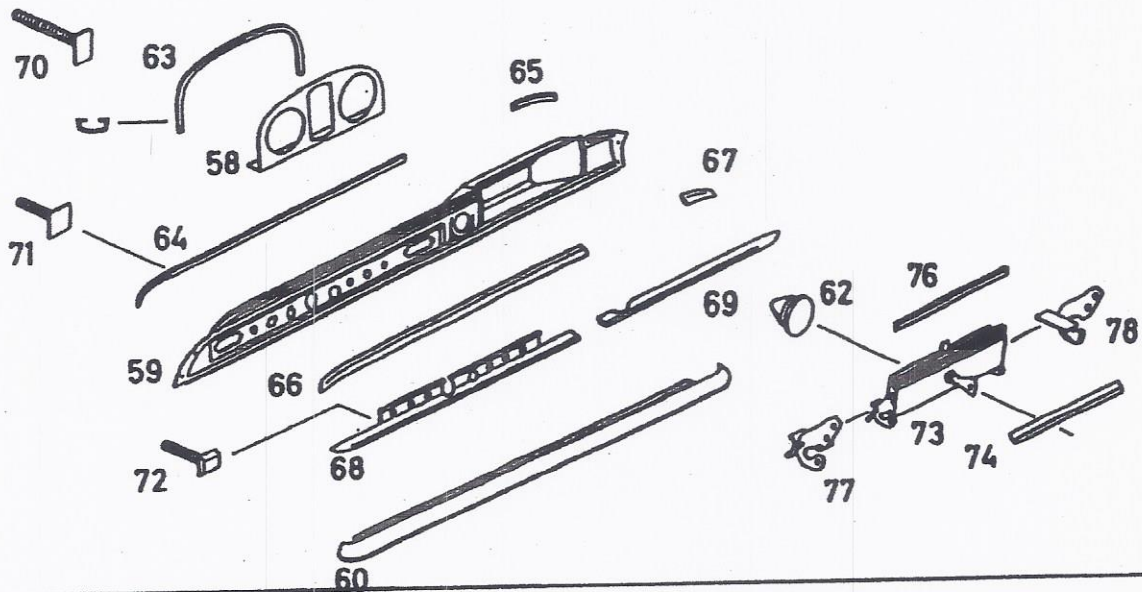
Reparatursätze
Überholung Ihrer Wischergetriebe.

9-teiliger Zierleisten satz

300 SL Roadster

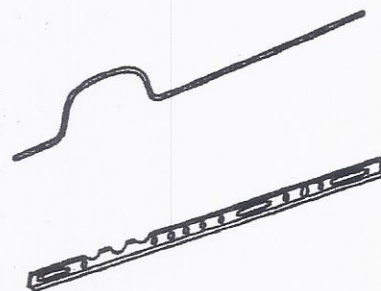
bestehend aus den Teilen

63, 64, 65, 66, 67, 68, 69, 74 und 76



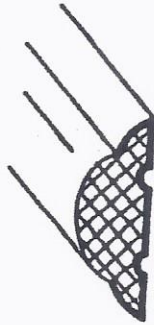
300 SL Coupè

2-teiliger Satz



Schutz und Zierleisten
für die Fahrzeuge

300, 300b, 300c, 300d
300 S



Für die oben aufgeführten Fahrzeuge habe ich die abgebildete Leiste für die Stoßstangen und für die Karosserie nachfertigen lassen.

Die Leisten werden einbaufertig einschließlich Befestigungsmaterial und Gummieinlage geliefert.

- 300 S Stoßstange vorn links/rechts
 - Mitte
 - hinten links/rechts
 - Mitte
- Karosserie Kotflügel vorn li/re
 - hinten
 - für links/rechts

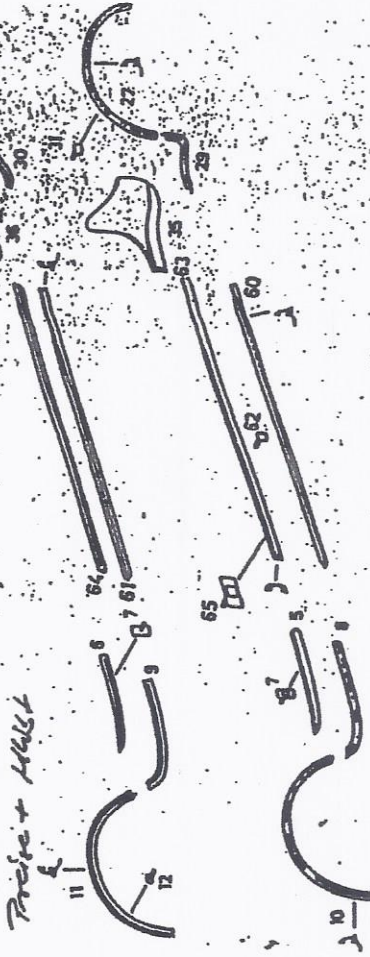
300, b, c, d Karosserie links/rechts
unterhalb der Türen

Gummiprofil

Das Werk spezialisiert sich auf den Verkauf von Ersatzteilen für
Kleinwagen ab 1970er bis 2000er Jahre

300 Sc

alle Teile vorgefertigt, im vor-
chromt zum Anpassen.
Preis + MwSt



MAGARETE MEIER KFZ-TEILE-HANDEL
Inhaber Jens Meier
Im Nordfeld 26 · 29336 Nienhagen
Tel. 0 51 44 - 49 37 92 · Fax 49 37 93
Mobil 0170 - 8 31 32 28
E-Mail: info@l-meier.de

MAGARETE MEIER KFZ-TEILE-HANDEL

Inhaber Jens Meier

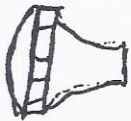
Im Nordfeld 26 · 29336 Nienhagen
Tel. 0 51 44 - 49 37 92 · Fax 49 37 93

Mobil 0170 - 8 31 32 28

E-Mail: info@l-meier.de


Kuöpfe

Fahrzeugtypen



M4
M5

1705 / 220

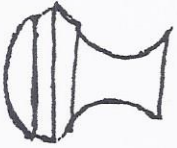


M6 Heizung 1705 / 220
Ø 6 Radio



Ø 6 Radio

4



M4
M5
M6

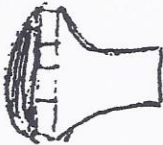
300 / 300S / 300 SL



M6
M8x1

in Leuchtscheibe

4



M4
M5
M6

190 SL



M6

in Leuchtscheibe

4

MAGARETE MEIER KFZ-TEILE-HANDEL

Inhaber Jens Meier

Im Nordfeld 26 · 29336 Nienhagen
Tel. 0 51 44 - 49 37 92 · Fax 49 37 93

Mobil 0170 - 8 31 32 28

E-Mail: info@l-meier.de

Posetten

Fahrzeug
Typen



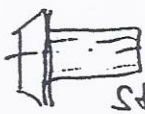
M8x0,75
M8x1

alle



M8x0,75
M8x1

alle



M12
Starterzug

190SL
220
300



Zündversteck 300
Parklichtschalter 190SL
220
Drucktaster



Kantv.
z.B. rot
weiß

190 SL
300 SL
170 SB
220 | CA | CB



Fernlicht
Kantv

190SL



Posett
M26x1
Glüh anlauf
Schalter
Hauptlichtsch.

auch andere hier nicht spez. aufgeführt Posetten
für Mercedes Fahrzeuge lieferbar

ROSETTEN


Messing verarbeitet



z.B. für Zuggehälter
Mercedes M4



z.B. für Zuggehälter
Mercedes M4 und M5



z.B. für Heizungsabstimmung 170 B
Mercedes M6
für Radio Bohrung 6mm
für Radio Bohrung 6mm mit Nase
für Radio Bohrung 6mm mit rotem Punkt



z.B. für Zuggehälter 300er
Mercedes M4, M5 und M6



z.B. für Zuggehälter
Mercedes M4x1 und M4x0.75



etc



z.B. für 300 SL



Fensterkurbel

170S/SCA/220/300

Rosetten zu

Fensterkurbel

ab 1905 L

300 SLR

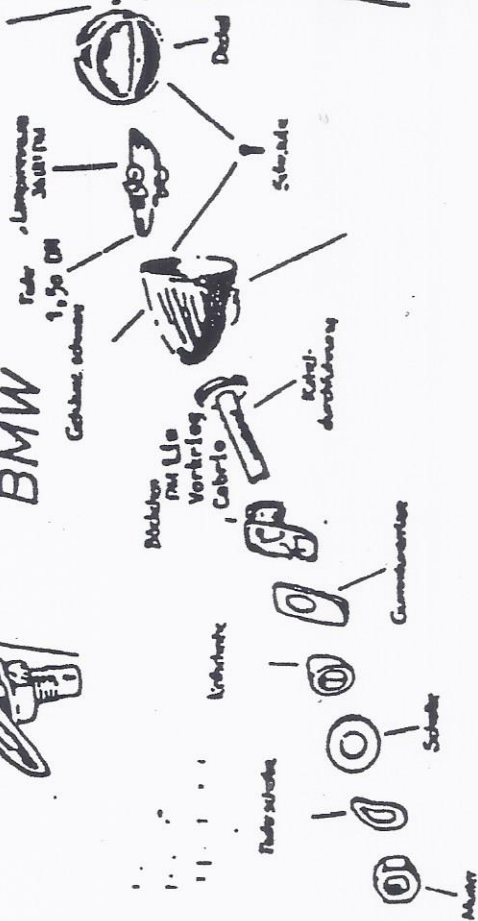
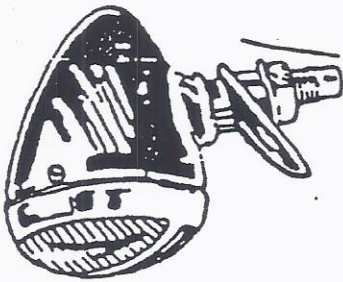
GM

Rückleuchten

MERCEDES

ADLER

BMW



Der Preis für die komplette Leuchte, passend für alle 170er Limousinen, BMW und Adler beträgt in der Grundversion, sowie in der verchromten Ausführung.
 Für den Typ 170 S Cabrio A sind die Leuchten für - bzw. erhältlich.
 Alle Preise zuzügl. MWST!

Andere Ersatzteile für Mercedes auf Anfrage.
MAGARETE MEIER KFZ-TEILE-HANDEL
 Inhaber Jens Meier
 Im Nordfeld 26 · 29336 Nienhagen
 Tel. 0 51 44 - 49 37 92 · Fax 49 37 93
 Mobil 0170 - 8 31 32 28
 E-Mail: info@j-meier.de

Türring mit ohne Schloss M70S/220/300
 Kühlerverschluß mit Ventil 170er
 Ohne u. 170/220/300/300S